

Constinforma



MELILLA

OCTUBRE 2025

CEIP CONSTITUCIÓN ¡ESTRENA PERIÓDICO!



¡Bienvenidos al primer número de Constinforma, el nuevo periódico del CEIP Constitución!

En este periódico, los alumnos y las alumnas se convierten en pequeños periodistas y reporteros. Todos los compañeros y compañeras del colegio podrán participar escribiendo noticias, haciendo entrevistas, dibujando o contando lo que ocurre cada día en nuestras aulas y en el cole.

Constinforma es un espacio para aprender, compartir experiencias y celebrar los logros de todos los compañeros y compañeras.

Aquí también podemos trabajar juntos valores importantes como la amistad, el respeto, la cooperación y la generosidad.

Con este periódico queremos que cada voz tenga su lugar, que todos los alumnos y alumnas se sientan escuchados y que podamos disfrutar creando y leyendo las historias de nuestro colegio.

¡Animaos a participar, a compartir vuestras ideas y a descubrir todo lo que tenemos para contar en Constinforma!




Niño y niña leyendo

Una alumna escribe sobre la importancia del respeto para una buena convivencia.

Entrevista a una profe del colegio para descubrir qué le gusta de su trabajo, anécdotas que le han ocurrido y cómo vive su día a día en el cole.

Descubre cómo los alumnos y alumnas de sexto disfrutaron de actividades deportivas en una jornada llena de diversión y trabajo en equipo.

Los alumnos y alumnas nos cuentan datos sorprendentes, divertidos e interesantes.



PULSA AQUÍ

PREGUNTAS RARAS, RESPUESTAS DIVERTIDAS

I.A.B Y.D.R. 4ºA; R.B.B. 5ºA

Los alumnos de 4ºA y 5ºA se han hecho preguntas muy divertidas y las respuestas han sido súper curiosas. ¡Se han hinchado de reír mientras las contestaban! No te pierdas esta entrevista llena de humor y sorpresas, seguro que te hará sonreír tanto como a ellos.



Dibujo de alumnado entrevistándose

I.A.B.: ¿Qué te llevarías al Polo Norte?

R.B.B.: Un casco, una caña de pescar y comida caliente.

Y.D.R.: Una silla, un libro y una caña, para morir tranquilo.

I.A.B.: ¿Qué harías si fueses invisible?

R.B.B.: Comerme toda la comida que encontrase en todos los lados.

Y.D.R.: Estaría en la clase apagando y encendiendo todas las cosas: las luces, los relojes, ¡sin parar!

Y.D.R.: ¿Qué pasaría si te convirtieras en una mosca?

I.A.B.: Molestaría a toda la gente dando vueltas por sus orejas.

R.B.B.: Me metería en la nariz de alguien.

Y.D.R.: ¿Qué pasaría si los animales bailasen?

I.A.B.: Si ellos bailan, yo haría un grupo de baile.

R.B.B.: jajaja, me daría algo.

I.A.B.: ¿Qué pasaría si en medio de la clase te pusieras a bailar?

R.B.B.: ¡Yo me escapo del aula!

Y.D.R.: Que me llevaría la pizarra.

R.B.B.: ¿Qué pasaría si tuvieras unas gafas mágicas?

I.A.B.: Mirar a través de las paredes.

Y.D.R.: Controlar todos los elementos: agua, fuego, aire...


¡Prepara tus preguntas más locas!

Si se te ocurre alguna pregunta divertida o curiosa, ¡preparate! Podrás proponérsela a tus compañeros y compañeras cuando trabajemos en la elaboración del periódico. No tengas miedo de ser creativo o de inventar situaciones chulas y graciosas, porque en Constinforma todo tiene cabida. ¡Quién sabe! Tu pregunta podría aparecer en la próxima entrevista y hacer reír a toda la clase.



Dibujo de alumnado riéndose

[PULSA AQUÍ](#)



EL RESPETO SE APRENDE CADA DÍA

R.B.B., I.A., Y.M.A. 5ºA

Los alumnos y alumnas de 5º han escrito sobre lo importante que es el respeto y cómo este valor se vive cada día en el colegio. Cuentan que respetar se aprende poco a poco, escuchando, ayudando y tratando bien a los demás. A través de sus palabras, descubrimos que el respeto está presente en los gestos más sencillos: esperar el turno, hablar con calma, compartir y cuidar a los compañeros y compañeras y a los profes.

El respeto es tratar bien a las personas. Por ejemplo, yo intento respetar a mis compañeros, a mis compañeras y a mis profes. Cuando explican algo, me quedo callada para poder escuchar.

El respeto también es saber esperar tu turno cuando tus compañeros y compañeras están haciendo algo, o ayudar cuando alguien se cae.

Respetar es hablar sin gritar, usar buenas palabras y portarse bien con los demás.

A mí me gusta respetar a mis compañeros, a mis compañeras y a mis profes.

El respeto hace que todos estemos felices entre compañeros y compañeras, y que juntos podamos tener un mundo mejor.

Cuando todos respetamos, el colegio se convierte en un lugar más alegre, tranquilo y bonito. Así aprendemos mejor, nos sentimos bien y hacemos que cada día sea especial para todas y todos.



Manos creando la forma de corazón



Dibujo de amistad

TIPS PARA CONVIVIR CON RESPETO

L.H.A 5ºB


Si queremos que el mundo sea un lugar mejor, tenemos que hacer cosas buenas todos los días.

Mira qué podemos hacer:

1. Parar y pensar antes de hacer o decir algo.
2. Hablar con respeto a todos y todas, sin insultar a nadie.
3. Entender cómo se sienten los demás (ser amables y comprensivos).
4. Ayudar si vemos que alguien lo está pasando mal o necesita una mano.
5. No pegar y no hacer malas caras a nadie.
6. Respetar a los demás cuando están haciendo sus tareas o estudiando (no molestar).
7. Compartir nuestros juguetes y cosas.
8. Resolver los problemas hablando, no peleando.

¡Con estas acciones, hacemos del mundo un lugar mucho más feliz!

[PULSA AQUÍ](#)



ENTREVISTA A LA PROFE IRENE

F.L.D. 6°A R.M.E 6°B

Dos alumnas de sexto han entrevistado a la profe Irene para conocerla un poco mejor y saber más sobre su trabajo en el colegio. Durante la charla, la profe nos contó por qué decidió ser maestra, qué cosas curiosas le han pasado, qué le gusta hacer en su tiempo libre y cuáles han sido sus mejores experiencias en el cole. Gracias a esta entrevista, hemos podido descubrir una parte más cercana y divertida de nuestra profe.

La profe Irene fue nuestra tutora en sexto el año pasado, y ahora es tutora de tercero de primaria. La recordamos con mucho cariño porque vivimos con ella muchas experiencias bonitas: hicimos actividades muy divertidas, aprendimos mucho y compartimos momentos que no olvidaremos como la acampada. Por eso, nos hacía mucha ilusión hacerle esta entrevista.

Durante la charla, la profe Irene nos contó por qué decidió ser maestra, qué le gusta hacer en su tiempo libre y cuáles han sido sus mejores experiencias en el cole. Gracias a esta entrevista, hemos podido descubrir una parte más cercana y divertida de nuestra profe.

Buenos días, profe Irene. Queremos hacerte una entrevista para conocerte un poco mejor, ya que somos antiguas alumnas tuyas y nos hace mucha ilusión poder hablar contigo de nuevo. Esperamos que te guste responder a nuestras preguntas.

—**¿Por qué querías ser profesora?**

—Para ayudar a los niños y a las niñas a que tengan un buen ejemplo.

—**¿Qué cosas curiosas te han pasado en el cole?**

—Perder un objeto y encontrarlo después en otro sitio.

—**¿Qué te gustaría hacer con tu clase?**

—Me gustaría hacer una obra de teatro.

—**¿Cuál ha sido tu clase favorita?**

—Fue una experiencia muy bonita la de sexto, el año pasado.

—**¿Qué haces en tu tiempo libre?**

—Jugar al pádel, ir al gimnasio y estar con mis hijos.

—**¿Qué sueles desayunar?**

—Tostadas de pan integral con aguacate y tortilla.

—**¿Qué es lo que más te gustaría hacer en el cole?**

—Un viaje de estudios.


Muchas gracias profe, nos ha encantado compartir este rato contigo.



Dibujo de una entrevista

Ha sido una experiencia muy divertida y especial poder entrevistar a la profe Irene. Gracias a esta entrevista ya sabemos un poco más sobre ella, sus gustos y algunas anécdotas del colegio. ¡Nos lo hemos pasado genial haciendo de periodistas! En la próxima edición, prometemos seguir con nuestras entrevistas y conocer a otros docentes del cole para descubrir más curiosidades sobre ellos.

PULSA AQUÍ



¡VOTA EL DIBUJO!

Y.M. I.A. 5ºA

Varios alumnos de Quinto A han hecho unos dibujos muy bonitos y originales. Pero... 🤔 los autores son un secreto. Nadie sabe quién ha hecho cada dibujo. Ahora te toca a ti elegir: ¿cuál te gusta más? Marca tu voto y ayúdanos a descubrir el dibujo más votado del colegio.



Dibujo 1:

Es un dibujo muy colorido y alegre, dedicado a una profe. En él aparecen corazones, emociones y colores que se mezclan como representando muchas emociones. Transmite cariño, alegría y amistad.




Dibujo 2:

Este dibujo nos lleva al universo. Hay un extraterrestre montado en patinete, planetas, meteoritos y una nave espacial que viaja por el espacio. La alumna cuenta que el cohete está a punto de llegar a la Tierra... ¡cuidado! Es un dibujo divertido, original y lleno de imaginación.



Niña dibujando

PULSA AQUÍ



COMPETICIÓN EN EL COLE

F.L.D. 6ºA R.M.E 6ºB

¡El director de nuestro cole organizó una mañana de actividades deportivas para 6.º! Jugamos a muchos deportes y aprendimos a trabajar en equipo. ¡No te pierdas los detalles de lo bien que nos lo pasamos todos!



Imagen del patio

El pasado miércoles, día 22 de octubre de 2025, ¡el patio del CEIP Constitución se llenó de deporte y diversión!


Nuestro director, que es también el maestro de Educación Física de sexto, organizó una competición chulísima para todos los alumnos y alumnas de 6.º de Primaria.

Hicimos muchas actividades deportivas que nos encantaron. Jugamos a la Soga-tira, El Gato y el Ratón, círculo numérico, transportar al “pesado” y el pañuelo. ¡No paramos de correr!

Queríamos pasarlo súper bien durante dos horas, ¡y lo conseguimos! Estas actividades son muy importantes porque nos enseñan a trabajar en equipo con todos nuestros compañeros y compañeras, a saber cumplir las normas del juego y a ser respetuosos.

Fue una mañana perfecta porque lo más importante no era quién ganaba, sino el gran ambiente de compañerismo y la alegría que se respiraba. ¡Todos y todas nos lo pasamos genial! ¡Qué bien lo hicimos!

PULSA AQUÍ



CURIOSEAMOS



S.C.M.,6°A

Hoy en nuestra sección de curiosidades, una alumna de Sexto A nos sorprende con cosas que ha aprendido y nos demuestra lo divertido que es ser curioso. Investigar, hacerse preguntas y descubrir datos curiosos sobre el mundo puede ser toda una aventura, ¡y ella nos invita a vivirla con ella! Prepárate para aprender cosas nuevas y sorprendentes.

¿Se puede ver Marte desde la Tierra?

Sí, Marte se puede ver desde la Tierra. Incluso a simple vista se distingue como una estrella rojiza, pero si usamos un telescopio se pueden ver muchos más detalles. Además, se ve mejor por la noche, porque el cielo está oscuro y no hay luz del Sol que nos dificulte observarlo.



Imagen de Marte

¿Puedes hablar con los animales?

No con palabras como hacemos nosotros, pero sí podemos comunicarnos con ellos de otras formas. Los animales entienden los gestos, las miradas y también las emociones. Por ejemplo, si sonríes, hablas con cariño o haces un gesto amable, ellos lo pueden notar y responder.



Imagen del mar

¿Puedo beber agua del mar?

No, no se puede beber directamente, porque el agua del mar tiene muchísima sal, mucho más de lo que nuestro cuerpo necesita. Beber agua salada nos haría daño, ya que deshidrata el cuerpo y puede provocar problemas de salud. Los científicos han desarrollado formas de convertir el agua del mar en agua potable, que sí podemos beber de forma segura. Este proceso se llama desalinización y se utiliza en muchos lugares del mundo donde no hay suficiente agua dulce, como en algunos desiertos o en islas. Por ejemplo, Arabia Saudí o Emiratos Árabes Unidos dependen mucho de esta tecnología para tener agua segura. Así que, aunque no podamos beber agua del mar directamente, con ciencia y tecnología sí es posible transformarla en agua que podemos beber, ¡y eso es realmente sorprendente!

¿Puede que los caramelos te “cansen”?


Sí. Comer muchos caramelos no solo puede provocar caries y aumentar de peso, sino que también afecta a nuestra energía. El azúcar de los caramelos entra rápidamente en la sangre y nos da un subidón de energía, pero este efecto dura poco y después podemos sentirnos cansados o sin fuerzas. Los expertos en nutrición explican que este efecto se debe a los cambios rápidos de azúcar en la sangre.

Lo curioso es que algo tan pequeño y dulce puede afectar tanto a nuestros dientes y a nuestro cuerpo, dejándonos con menos energía que antes de comerlo. Por eso, lo recomendable es disfrutarlos solo de vez en cuando y cuidar siempre la salud de nuestros dientes lavándolos después.



Imagen de unos caramelos

[PULSA AQUÍ](#)



¿HAS LEÍDO ALGUNA HISTORIA DE HARRY POTTER?

I.M.A.S.

¿Sabíais que la autora de Harry Potter se llama J.K. Rowling? Vamos a leer algunas curiosidades sobre ella y cómo creó este mundo mágico.

¿Sabías que la inspiración de Harry Potter surgió en un tren retrasado?

En 1990, J.K. Rowling viajaba de Manchester a Londres cuando, de repente, se le ocurrió la historia de un niño mago llamado Harry Potter. Mirando por la ventana del tren, comenzó a imaginar a los personajes y el mundo mágico que después escribiría.



Imagen de Harry Potter

¿Sabías que el primer libro fue rechazado por muchas editoriales?

Harry Potter y la piedra filosofal fue rechazado por 12 editoriales antes de que finalmente Bloomsbury decidiera publicarlo. A pesar de estos obstáculos, Rowling siguió trabajando en su historia hasta lograr que se publicara.

J.K. Rowling usó sus iniciales por un motivo especial

La autora pensó que algunos niños podrían no leer un libro escrito por una mujer, así que eligió usar las iniciales “J.K.” para hacer el nombre más neutral.



J.K. Rowling

Harry y J.K. Rowling comparten cumpleaños.

Ambos nacieron el 31 de julio: Harry en 1980 y Rowling en 1965. Esto hace que muchos fans celebren el día pensando en la autora y su personaje favorito.

¿Sabías que J.K. Rowling escribió en cafeterías?

A Rowling le encantaba escribir mientras tomaba algo calentito. A veces iba a cafés para pensar tranquilamente y escribir las aventuras de Harry Potter.

¿Sabías que Hogwarts está inspirada en castillos reales?

J.K. Rowling se inspiró en antiguos castillos y colegios de Escocia para crear la escuela de magia más famosa del mundo.

El nombre del director de Hogwarts tiene un secreto.

“Dumbledore”, el nombre de su director, significa zumbido de abeja en inglés antiguo. A Rowling le gustaba imaginarlo tarareando mientras caminaba por el colegio.


¿Sabías que...? ¡En Londres existen tiendas dedicadas solo a Harry Potter!

En ellas puedes encontrar varitas mágicas, bufandas de Hogwarts, lechuzas de peluche y hasta caramelos que cambian de sabor. Muchas personas que visitan la ciudad van a ver los lugares donde se grabaron las películas y luego entran en estas tiendas llenas de magia.

Harry Potter se convirtió en un fenómeno mundial

Los libros han sido traducidos a más de 80 idiomas y vendidos más de 500 millones de copias, convirtiéndose en una de las sagas más exitosas y conocidas del mundo.

[PULSA AQUÍ](#)



EL MENSAJE DEL MES

A.M.H. 6ºB F.L.B. 6ºA

Nuestras compañeras de sexto nos enseñan algo muy importante: ayudar a los demás nos hace felices, confiar en los demás y ponernos en su lugar nos permite tener amigos y amigas de verdad.




Es muy importante ayudar a los demás, porque cuando ayudamos nos sentimos felices. También es importante ponernos en el lugar del otro, entender cómo se siente y ser capaces de tener confianza entre nosotros. Cuando hacemos esto, podemos tener amigos y amigas de verdad. Los amigos y las amigas de confianza son aquellos que

siempre están a nuestro lado, que nos acompañan en los momentos felices y también en los momentos difíciles. Tener amigos así nos hace sentir seguros, queridos y contentos. Por eso, ayudar, confiar y compartir con los demás es algo que nos hace sentir bien y nos ayuda a ser felices.



Dibujo representando la amistad

[PULSA AQUÍ](#)




SECCIÓN: SUMÉRGETE EN EL CÓMIC

La alumna de Segundo ha creado un divertido cómic protagonizado por una niña que celebra su cumpleaños. En la historia, sus amigos y familiares le preparan una fiesta sorpresa, llena de alegría, risas y emoción. Con este trabajo, la alumna demuestra su creatividad, su capacidad para contar historias y su talento en la ilustración.



Cómic creado por D.M.S.

PULSA AQUÍ





EL ACERTIJO


Cada semana aparecerá aquí un acertijo para poner a prueba vuestra mente. La primera clase que lo resuelva correctamente recibirá un diploma de la clase más genial y saldrá mencionada en el periódico del próximo mes como 🏆 “Clase Campeona de los Genios”. Pensad en equipo, compartid ideas y demostrad cuánto sabéis. ¡Que empiece la hora de los genios!

ME TIENES SIEMPRE CERCA,
VOY DONDE TÚ VAS,
CUANDO SALE EL SOL ME
PUEDES MIRAR.
SI TE MUEVES, YO ME MUEVO;
SI TE PARAS, YO TAMBIÉN.
PERO SI SE APAGAN LAS
LUCES, ME PIERDO DE VEZ EN
CUANDO.
¿QUÉ SOY?

[PULSA AQUÍ](#)



¿QUERÉIS SER LOS
SIGUIENTES PROTAGONISTAS
DE LA PRÓXIMA EDICIÓN DE
ESTE PERIÓDICO?
¡CONVERTIROS EN
REPORTEROS POR UN MES!



La clase que interactúe
primero, pulsando este icono
y contestando a las
preguntas. ¡Lo conseguirá!